




























































KLİMA KULLANIM VE GÜVENLİK TALİMATI

Belge No	T-000
Yayın No	İlk Yayın
Yayın Tarihi	26/04/2016
Kurum Kodu	

- 1.1. Her klima için bakım onarım kartı oluşturulmalıdır.
- 1.2. Klima; kendine ait linye hattı ve sigorta olacak şekilde tesisata bağlanmalıdır. Topraklama hattı olmasına dikkat edilmelidir.
- 1.3. Çalışma ortamında termal konforun klima ile sağlanabilmesi için kapı ve pencereler kapalı olmalıdır.
- 1.4. Klima  güç düğmesini kullanarak açın.
- 1.5. Termal konfor sağlanması için çalışma ortamının soğutulma/ısıtılması seçeneği klima kumandasından aşağıdaki işaretlere göre seçilmelidir. Modlar arası geçişte cihazın hazır hale gelmesi için biraz beklenmelidir.

Marka	Otomatik	Isıtma	Soğutma	Nem Alma	Fan
Alarko Carrier					
Baymak					
Beko / Arçelik					
Daewoo					
Daikin					
Delonghi					
Demirdöküm					
Hitachi					
Mitsubishi					
Profilo					
Samsung					
Sanyo					
Sharp					
Toshiba					

- 1.6. Termal konfor şartlarına göre çalışma ortamı uygun sıcaklık değerine ayarlanmalıdır.
- 1.7. Klimaya olan ihtiyaç sonlandığında  güç düğmesini kullanarak cihazı kapatın.
- 1.8. Klimanın hava perdeleri aylık, iç ünite de bulunan hava filtresi temizleyici solüsyon ile temizlenmesi, gaz kontrolü vb. bakımlar 6 ayda bir yetkili personel tarafından yapılarak bakım/onarım kartına işlenmelidir.
- 1.9. Mesai sonu ve hafta sonu tatili öncesinde, klimanın ve sigortasının kapatıldığının odadan en son çıkanlar tarafından kontrol edilmelidir.